



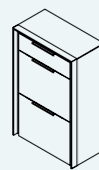
AUSZUG AUS DEM TYPENPLAN Alle Maße ca. Maße B/H/T in cm.



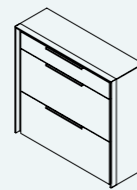
MEHRZWECKSCHRANK
2 Türen, inkl. festem Einlegeboden und ausziehbarer Kleiderstange
B/H/T 63/189/38 cm



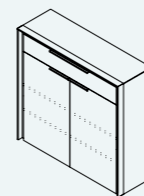
MEHRZWECKSCHRANK
2 Türen, 2 Schubladen mit Soft-Close, inkl. festem Einlegeboden und ausziehbarer Kleiderstange
B/H/T 63/189/38 cm



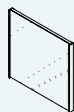
SCHUHSCHRANK
1 Schublade mit Soft-Close, 2 Klappen mit Schuhkörben
B/H/T 63/98/34 cm



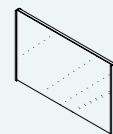
SCHUHSCHRANK
1 Schublade mit Soft-Close, 2 Klappen mit Schuhkörben
B/H/T 102/98/34 cm



SCHUHSCHRANK
1 Schublade mit Soft-Close, 2 Türen, 2 große Einlegeböden
B/H/T 102/98/34 cm



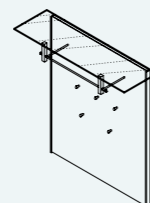
SPIEGEL
Rahmen Alu-Natur massiv
B/H/T 57/56/4 cm



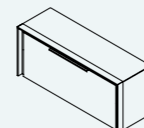
SPIEGEL
Rahmen Alu-Natur massiv
B/H/T 87/56/4 cm



GARDEROBE
mit Glasablage, Kleiderstange, 4 Kleiderhaken, untere Ablage in Glas, B/H/T 37/189/36 cm



GARDEROBE
mit Glasablage, Kleiderstange und 5 Kleiderhaken
B/H/T 102/89/33 cm




BANK
Belastbarkeit 85 kg, 1 Klappe mit Schuhkorb
B/H/T 102/44/34 cm

KORPUS- UND FRONTAUSFÜHRUNGEN:

Alle Ausführungen sind miteinander kombinierbar.




Spiegel




Glas weiß



Glas schwarz



Glas braun



Glas anthrazit

Wir garantieren Qualität!



SCHLANK UND RANK





MONDO®

GARDEROBE

GUT ORGANISIERT

DIESES MODERNE DIELENMÖBEL-PROGRAMM SCHAFFT MEHR ORDNUNG IM FLUR: MONDO COOL. Massive Alu-Rahmen umfassen edle Fronten in Spiegel oder Glas, die von glanzpolierten Metallgriffen geziert werden. Als Glas-Farben für Front und Korpus stehen Weiß, Schwarz, Braun oder Anthrazit zur Auswahl. Der Mehrzweckschrank für alle Fälle ist mit durchgehenden Türen oder in Kombination mit zwei Front-Schubladen erhältlich. Der feste Einlegeboden und die ausziehbare Kleiderstange organisieren das Innenleben. Den Schuhschrank gibt es in zwei Breiten, mit einer Schublade und zwei Klappen mit Schuhkörben, oder alternativ mit zwei Türen und zwei großen Einlegeböden. Spiegel, zwei verschiedene Garderoben sowie eine Bank mit Klappe und Schuhkorb komplettieren das aufgeräumte Entree.



Schuhschrank B/H/T ca. 102/98/34 cm. Garderobe B/H/T ca. 102/89/33 cm. Bank B/H/T ca. 102/44/34 cm.

QUALITÄT IM DETAIL

- Kombinierfähiges Garderobenprogramm
- Korpus und Front in Spiegel und 4 Glasfarben erhältlich
- Rahmen in Aluminium Natur massiv
- Garderoben mit 10 mm starken Glasablagen
- Mehrzweckschränke mit festem Einlegeboden und ausziehbarer Kleiderstange
- Alle Schubladen mit Soft-Close ausgestattet
- Türen und Klappen mit Dämpfungsbeschlag
- Metallgriffe glanzpoliert



Mehrzweckschrank B/H/T ca. 63/189/38 cm.
Schuhschrank B/H/T ca. 63/98/34 cm.
Garderobe B/H/T ca. 37/189/36 cm.

